


ŠTEVILO AKTIVNIH ISKALCEV NOVE ZAPOSLOTITVE

24%

2022

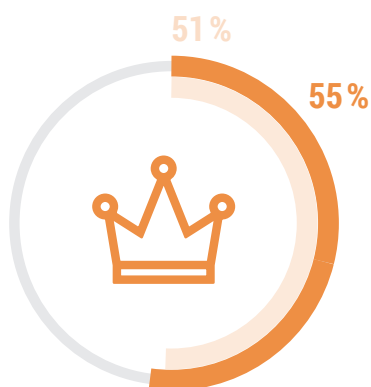


27%

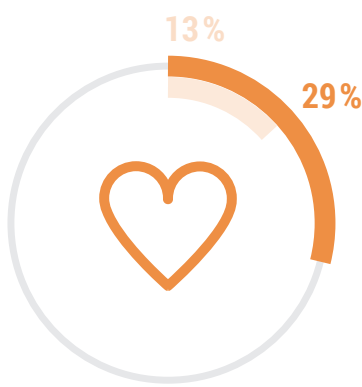
2023

RAZLOGI ZA ISKANJE NOVE SLUŽBE

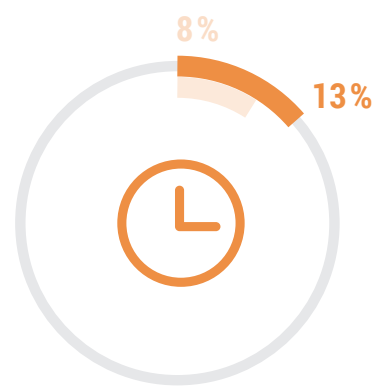
v Sloveniji (primerjava med letoma 2022 in 2023)



Boljši delovni pogoji



Boljši odnosi/
delovno okolje



Normalen urnik/
delovni čas

Kaj bi vas najbolj pritegnilo pri morebitnem bodočem delodajalcu?

